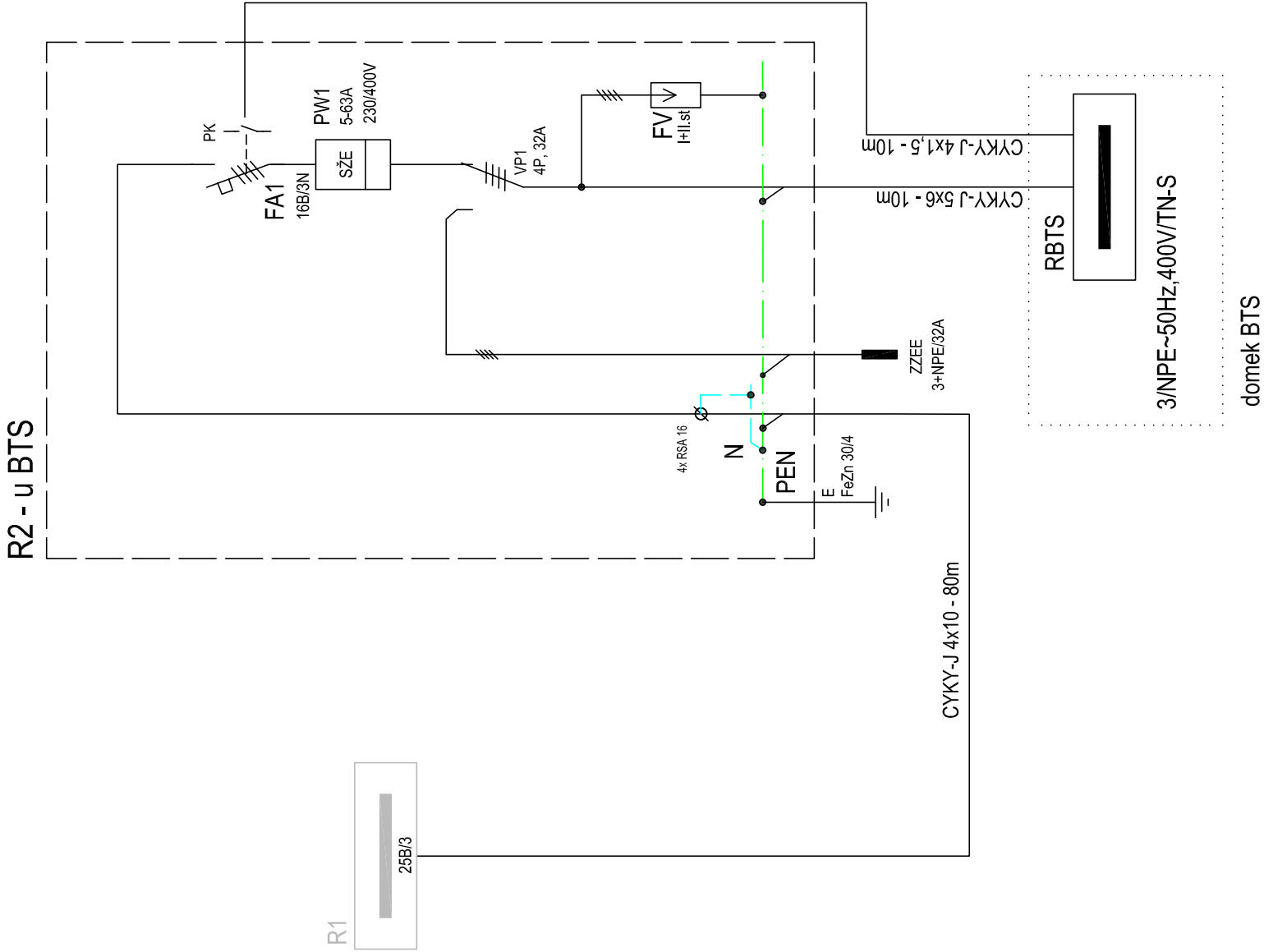
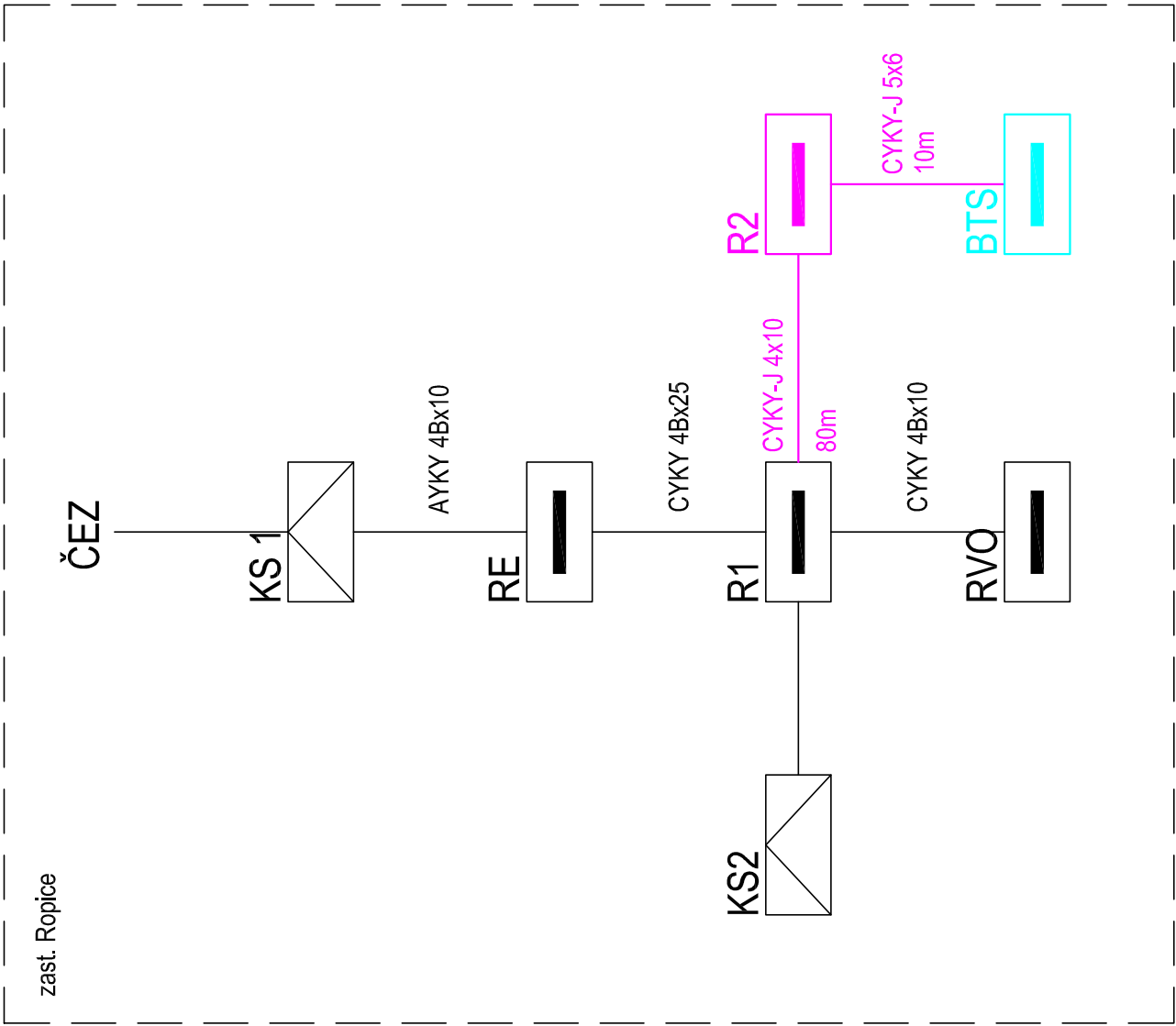


Přehledové schéma

- Legenda:
- Stávající
 - Nové (SO napájení)
 - Nové (PS Sděl. zař.)





Pozn.: Ve stávajícím rozvaděči R1 budou rezervy F22,F23,F24 demontovány a nahrazeny novým jističem 25B/3, ze kterého bude provedeno napájení kabelu směr BTS.



PO PŘIPOMÍNKÁCH 05/2020

Revize č.:	Datum:
	Popis:

Investor, objednatel :  SPRÁVA ŽELEZNIC Správa železnic, státní organizace Dlážděná 1003/7, 110 00 Praha 1 Stavební správa západ, Sokolovská 278/1955, 190 00 Praha 9		Souprava č.:	
Generální projektant:  Signal Projekt s.r.o.,Videňská 55, 639 00 Brno			
Hlavní inženýr projektu: Mgr. Radek Böhmm	Odpovědný projektant PS: Ing. Marek Vývoda	Vypracoval: Ing. Marek Vývoda	Kontroloval: Bc. Rudolf Morawitz
STAVBA:		Slupeň dok.: DUJR	
		ETCS Mosty u Jablunkova - Dětmorovice	
		Zak. číslo: 19-024-10-513	Datum: 01/2020
SO/PS:	SO 09-06-21 : zast. Ropice, napájení RRH BTS 377	Číslo části: D.2.3.6	Příloha č.:
PŘÍLOHA:	Schéma napájení		Měřitko: 03